

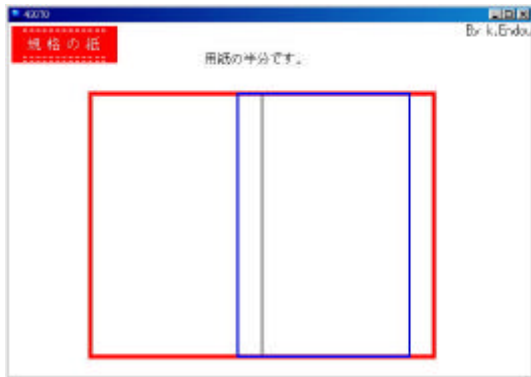


A3 と A4 の紙が相似になっていることを、視覚的に理解するには

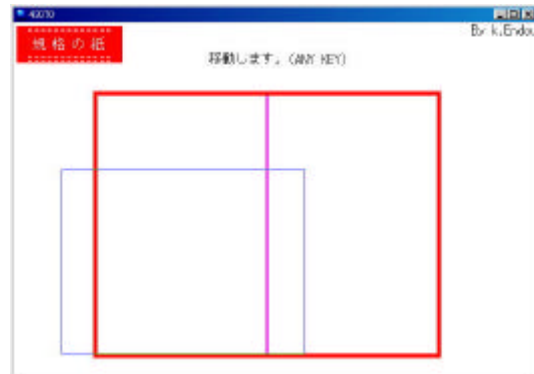
43070 規格の紙

ある規格の紙を中央で切った紙（用紙の半分）は、元の紙と相似になることを、視覚的にとらえるソフトである。

初期画面

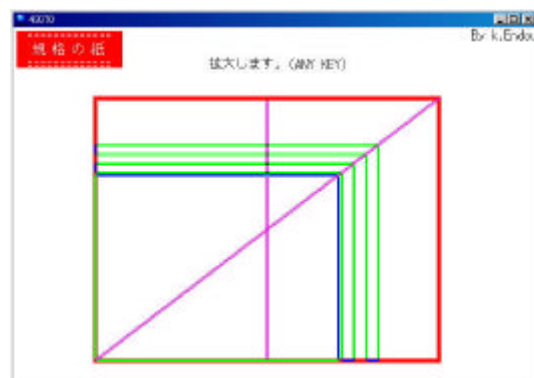
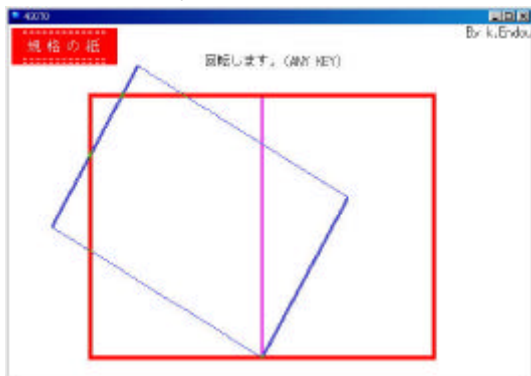


何かキーを押すと、用紙の半分が平行移動します。



何かキーを押すと、用紙の半分が拡大します。

何かキーを押すと、用紙の半分が回転移動します。



・半分の用紙について繰り返します。

規格の紙の相似関係を把握させた後、対応する辺の関係から規格の紙の2辺の比を求めさせていく。

ポイント

規格の紙の相似関係を短時間に把握させた後、その紙の2辺の比を求めることに十分な時間をとらせたい。